

## Das neue VR OnlineBanking für Firmen und Vereine

Infoseite: [www.vr-sl-mh.de/vronlinebanking](http://www.vr-sl-mh.de/vronlinebanking)

- **Aufruf**

Der Aufruf erfolgt über unsere Seite [www.vr-sl-mh.de](http://www.vr-sl-mh.de). Nun auf **Login Konto/Depot** klicken und den zweiten Login „Login VR OnlineBanking“ auswählen.



- **Anmeldung**

Die Anmeldung erfolgt mit den üblichen Zugangsdaten (VR-NetKey/Alias und PIN).




Nach der Anmeldung erhalten Sie auf der Start-Seite einen direkten Überblick über die freigeschalteten Konten.


### Die wichtigsten Funktionen im Überblick

- **Banking & Verträge** (Hauptansicht nach der Anmeldung):



→ **Start:** Anzeige der Kontenliste & Finanzstatus (Verbundpartner werden unter dem Punkt „Meine Konten & Verträge“ angezeigt – unterhalb der Kontenaufistung)

Über das Symbol  können Sie auch externe Konten anderer Institute hinzufügen und verwalten, sowie bestehende Konten ein-/ausblenden oder die Bezeichnungen ändern.

Über das Symbol  können Sie die Konten nach Institut, Kontoart oder auch -inhaber sortieren.

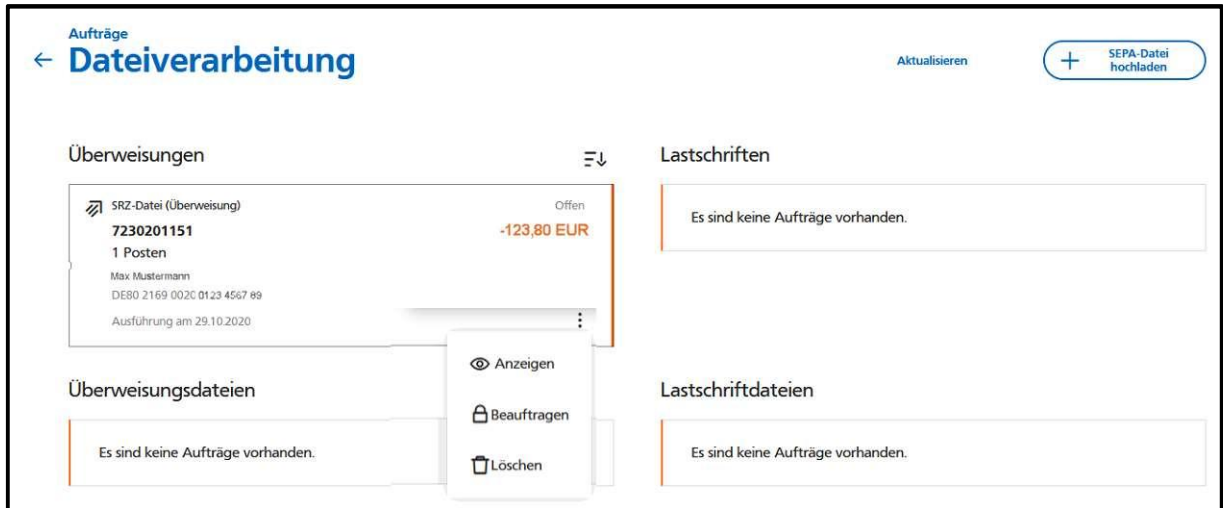
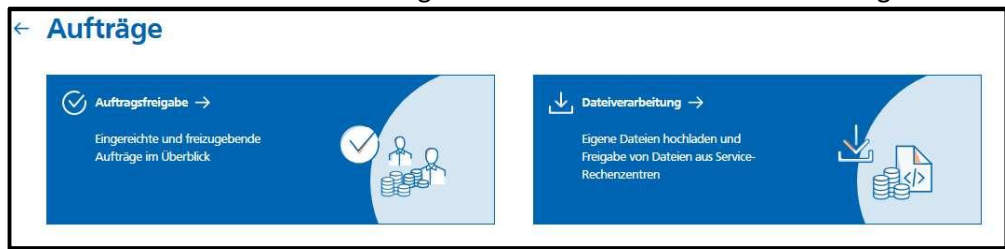
Mit Klick auf ein Konto gelangen Sie in dessen Umsatzübersicht. Hier haben Sie auch die Möglichkeit, die Umsätze zu exportieren. Umsätze sind nun länger rückwirkend abrufbar (hierfür ist eine TAN-Eingabe erforderlich).

→ **Überweisung:** Erfassung von SEPA-, Sammel- und Auslandsüberweisungen, sowie Daueraufträgen

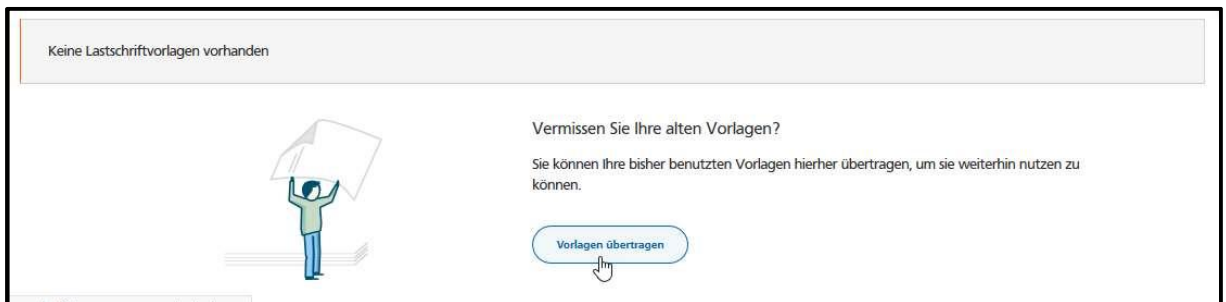
→ **Lastschrift:** Erfassung von Einzel-, Dauer- und Sammellastschriften

### Bsp. Dauerlastschrift:

→ **Aufträge**: der wichtigste Punkt → **Dateiverarbeitung** = Online-Begleitzettelfreigabe des Weiteren auch Verwaltung von bereits versandten Terminaufträgen



**Vorlagen:** Überweisungs-, Lastschrift- & Auslandsvorlagen (werden bei Bestehen aus der BusinessEdition migriert; muss einmal angestoßen werden)



- **Wertpapier + Depot:** hier erfolgt die Weiterleitung ins klassische Privatkunden-Banking




- **Service & Mehrwerte:** Änderung von Auftragslimiten (Überweisungslimit) und paydirekt



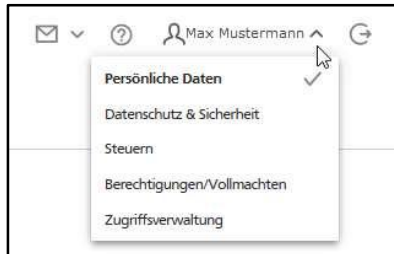
→ der Baustein Beratung & Angebote wird erst mit der Zeit gepflegt

- weitere Funktionen:



-  → Postfach: hier finden Sie Ihre Kontoauszüge, Nachrichten und das Archiv

Wenn Sie auf Ihren Namen klicken, haben Sie weitere Funktionen.



- **Persönliche Daten:**  
Hier sehen Sie Ihre persönlichen Daten und können Adressänderung oder Änderung bei Kontaktdaten direkt vornehmen.
- **Datenschutz & Sicherheit:**  
Hier können Sie Ihren Online-Zugang sperren oder PIN/Alias ändern, sowie Ihre TAN-Verfahren einsehen
- **Steuern:**  
Hier finden Sie alles rund um den Freistellungsauftrag, Nichtveranlagungsbescheinigung, Steuerdatenselbstauskunft, sowie zu Kapitaleinkünften
- **Berechtigungen/Vollmachten:**  
Es wird eine Auflistung der von Ihnen erteilten, sowie die für Sie erteilten Vollmachten gezeigt. Sie können Vollmachten direkt löschen.
- **Zugriffsverwaltung:**  
Zugriffe von PSD2-Drittanbietern können hier eingesehen und hinterlegt werden

**Bei Fragen wenden Sie sich gerne an Ihren Berater oder telefonisch an unsere DirektFiliale unter 04621 388 0!**